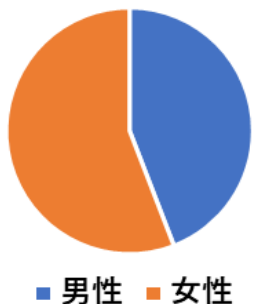


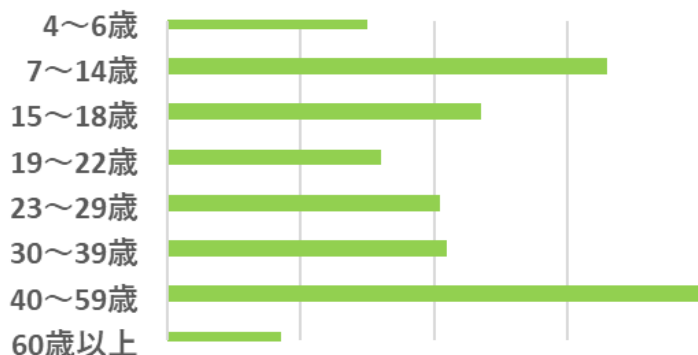
# CLARK WE ACADEMY 日本人生徒様の申込マーケティングデータ

※2025年12月12日時点累計データ（キャンセル分除く）

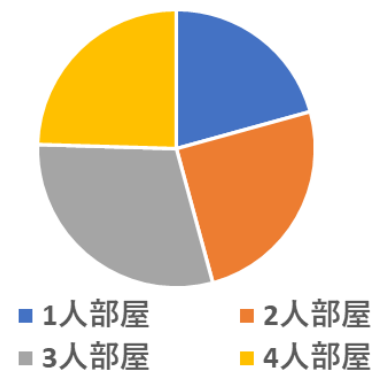
## 性別



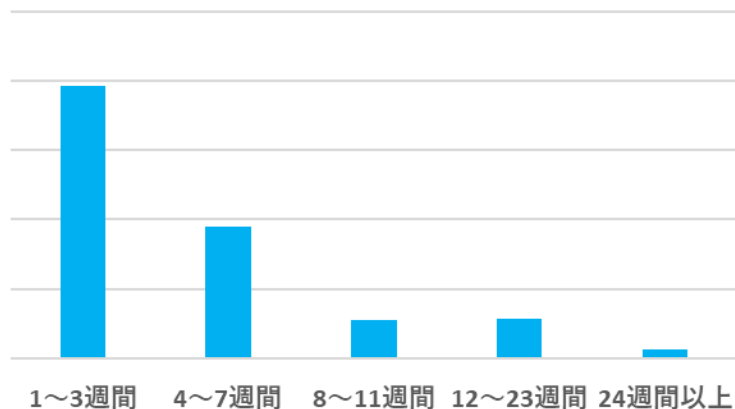
## 年代



## 部屋タイプ



## 申込週数



## コース内訳



一般英語の中での申込数は次の順で

- 1位：ESL4
- 2位：ESL6 (3位とほぼ同数)
- 3位：ESL5

約3分の1が親子留学（敷地内の幼稚園コースも人気）な一方で中学生単独、中高年層とネイティブ関連コースの申込数が増加中

- ・男女比は女性が56%、男性が44%。
- ・部屋タイプの人気順は3人部屋が1位で個室が最下位だが中高年単独は個室を最も好む。
- ・年齢は4歳～71歳と親子含め幅広く（最も多いのは20代）、中学生&高校生単独の生徒数が増加中。
- ・親子留学は1～16週間と期間はバラバラなもの3週間、4週間、保護者+お子様2名のパターンが多く、保護者コース以外の保護者申込も目立つ。