



JICプレミアム校舎

コース紹介資料

2026年5月3日以降 最新版



目次

P.3	プレミアム校舎の学習コース概要
P.4	プレミアム校舎の学習コース特徴
P.5-10	スピーキング特化プログラム
P.11	キャリア関連プログラム
P.12-14	TEP ESL
P.15-17	ワーホリ準備
P.18-19	TOEIC
P.20-21	ビジネスマスター
P.22	グループクラスとオプションクラス詳細



プレミアム校舎の学習コースの概要

プレミアム校舎の学習コースは、スピーキング強化コースと職業関連コースの2つのカテゴリーに分かれています。

▶ スピーキング特化プログラム

スピーキング スターター	マンツーマン4コマの軽めのコース。自習時間を多く確保したい人におすすめ。
スピーキング プロ	マンツーマン5コマのバランス型コース。コストよくスピーキングを強化したい方におすすめ。
スピーキング マスター	マンツーマン6コマの集中コース。短期間でスピーキング力を伸ばしたい方におすすめ。

▶ キャリア関連プログラム

TEP ESL 8 / 9 / 10	マンツーマンで一般教科書だけでなく、医療JT、フライトアテンダント、ホテルマネジメントなど職業関連の教科書を使って学べるユニークなコース。
ワーホリ対策	マンツーマンで3コマでワーホリ対策を行う。最初の2週間はレジュメ作成や面接練習、最後の2週間は接客英語を学べる実践型コース。
TOEIC	マンツーマン3コマでTOEIC対策を行う。
ビジネスマスター	マンツーマン6コマの集中コース。短期間でビジネススピーキング力を伸ばしたい方におすすめ。

プレミアム校舎の学習コースの特徴

▶ スピーキング特化プログラム

コース名	1:1	グループ	オプション	合計
スピーキング スターター	4	1	2	7
スピーキング プロ	5	1	2	8
スピーキング マスター	6	1	2	9

初心者から中級者まで幅広いレベルの学生が学べるコースです。レベルに合わせて、論理的な英語のアウトプットができるよう訓練します。

▶ キャリア関連プログラム

コース名	1:1	グループ	オプション	合計
TEP ESL 8	3	3	2	8
TEP ESL 9	4	3	2	9
TEP ESL 10	5	3	2	10
ワーホリ対策	3	3	2	8
TOEIC	3	3	2	8
ビジネス マスター	6	1	2	9

仕事やキャリアに生きる英語が学べるコースです。将来、英語を仕事に活かしたい社会人やワーキングホリデーを控えた方などにおすすめのコースです。

目標に合わせた組み合わせもおすすめ

- ・スピーキングプロ8週間 + ワーホリ対策4週間
- ・TEP ESL 8週間 + ワーホリ対策4週間
- ・上記のように留学期間やレベル、目標に合わせたコースの組み合わせもおすすめ



スピーキング強化コース

スピーキングスターター/プロ/マスター

スピーキング強化コースの特徴

論理的かつ具体的に自分の意見や考えをに話せるよう集中的にスピーキングを鍛えるコースです初心者でも受講可能です。発音矯正ができるのもこのコースの魅力のひとつです。

コース名	1:1	グループ	オプション	合計
スピーキングスターター	4	1	2	7
スピーキングプロ	5	1	2	8
スピーキングマスター	6	1	2	9

スピーキング強化補助プログラム

スピーキング特化プログラムの学生だけが選択できる補助プログラムです。スピーキングマスターは全ての補助プログラムを無料で受けられます。

補助プログラム	内容
Speaking Click	月2回隔週で実施されるスピーキング評価。基本的な発話から、構成力のある自信を持ったプレゼンテーションへと成長を促します。
Speaking Consultation	専門講師が、スピーキング力向上のための個別アドバイスを提供します。(月2回隔週)
Signature Speaking Test	月2回隔週で実施されるスピーキングベースのテスト。リアルタイムでの応答を通じて、スピーキング・リーディング・リスニング理解力を評価します。

補助プログラム	スターター	プロ	マスター
Speaking Click	無料	無料	無料
Speaking Consultation	1,000ペソ / 4週間	無料	無料
Signature Speaking Test	1,000ペソ / 4週間	1,000ペソ / 4週間	無料

スピーキング強化プログラムの授業構成

レベルに合わせた適切な学習内容を提供します。

レベル	学ぶ内容
A1-A2	一般教科書を使用し基礎英語力を身に着けます。
B1 以上	専用教科書を使用し論理的なスピーキング力を鍛えます。

初心者向けレッスンモデル

クラスの種類	スターター	プロ	マスター
1:1	基礎スピーキング	基礎スピーキング ①	基礎スピーキング ①
	基礎リスニング	基礎スピーキング ②	基礎スピーキング ②
	基礎ライティング	基礎リスニング	基礎スピーキング ③
	基礎リーディング	基礎ライティング	基礎リスニング
	-	基礎リーディング	基礎ライティング
	-	-	基礎リーディング
グループ	1つ選択可能		
オプション (イブニンググループ)	2つ選択可能 (参加は任意)		

中級者向けレッスンモデル

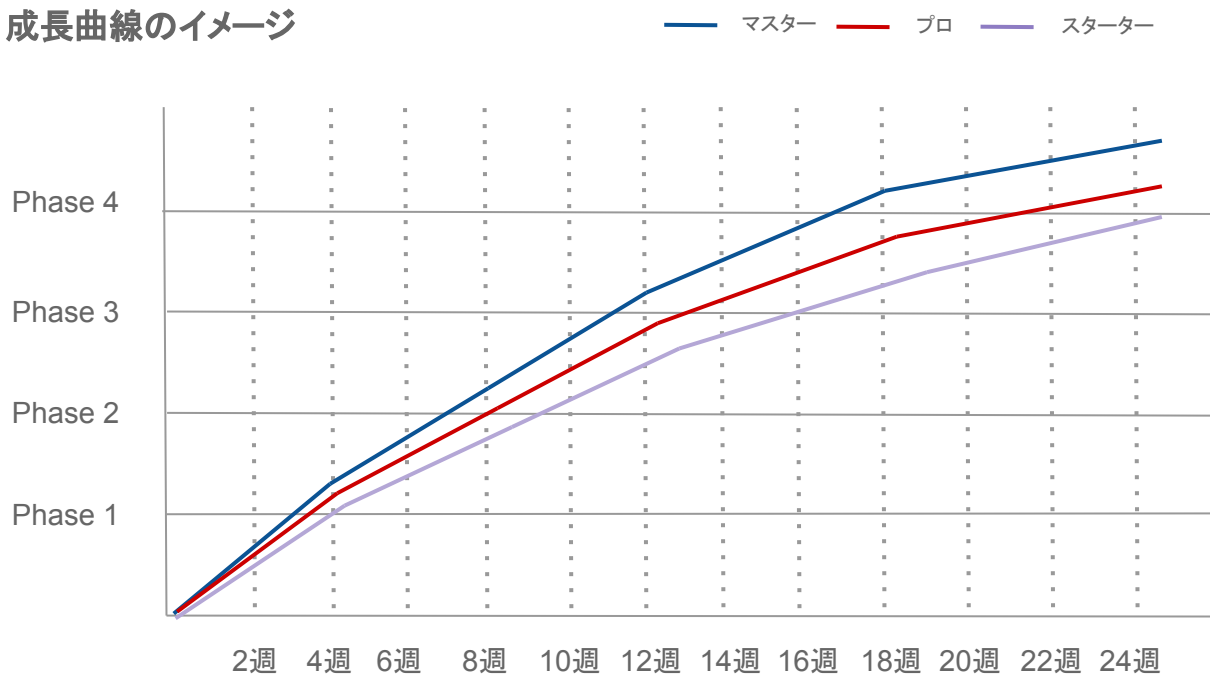
クラスの種類	スターター	プロ	マスター
1:1	Advanced Speaking	Advanced Speaking	Advanced Speaking
	Read Aloud & Speak	Read Aloud & Speak	Read Aloud & Speak
	Confident Discussion	Confident Discussion	Confident Discussion
	Native Expressions	Native Expressions	Native Expressions
	-	Speech Construction	Speech Construction
	-	-	Ted Talks
グループ	1つ選択可能		
オプション (イブニンググループ)	2つ選択可能 (参加は任意)		

成長のロードマップ

どのレベルから初めてもB1以上を目指す学習プログラムです。

成長段階	レベル	学ぶ内容
Phase 1	Pre-A1	単語・断片的な英語から、短い文を作れるようになる段階。高頻度表現の自動化と発音・語順の基礎を構築。
Phase 2	A1	日常トピックで30秒ほど話せるようになる段階。1つの理由をつけて意見を伝えられるようになります。
Phase 3	A2	経験・比較・意見を段落レベルで整理して伝えられる段階。結論と理由をつなげて話す力を養います。
Phase 4	B1以上	結論→理由→具体例の構成で、会話中も論理を維持しながら話し続けられる段階。

成長曲線のイメージ



Phase 1

単語→短文

Phase 2

短文 →理由述べる

Phase 3

理由→パラグラフ

Phase 4

パラグラフ→論理性

スピーキングスターター

Phase4 到達まで **約24週**

スピーキングプロ

Phase4 到達まで **約21週**

スピーキングマスター

Phase4 到達まで **約18週**

※成長速度には個人差があります。

スピーキング強化コースのおすすめポイント



▶ Versantの公式テストが受験可能

JICは、日経Versant事業部と提携。学校内で Versant のスピーキングとリスニングテストが受験できる仕組みを構成。公式のスコアデータも発行されるので、就職活動などにも活かせます。

- ・受験料 2,500ペソ
- ・スピーキングチャレンジャールーキー達成50%割引
- ・スピーキングマスターの学生は1回無料のプロモあり



▶ 独自のスピーキングテストを開発

JIC独自のスピーキングテストを開発。授業中に受験とアセスメントが可能。スピーキング・リーディング・リスニング理解力を評価し、弱点や改善点を分析し、対策をアドバイスをします。



▶ Speaking Clinicもおすすめ


「Speech to Presentation」をテーマに初心者でも短いスピーチからプレゼンテーションができるようになるトレーニングを行います。少しずつ長い文章を作れるようになる訓練や発音などのアドバイスも行います。スピーキング特化プログラムの学生全員が無料で受けられます。



スピーキングマスターのサンプルスケジュール

07:00 - 07:50	朝食
07:50 - 08:35	マンツーマン①
08:40 - 09:25	休憩
09:30 - 10:15	マンツーマン②
10:20 - 11:05	グループ ①
11:10 - 11:55	マンツーマン③
11:55 - 12:50	昼食
12:50 - 13:35	マンツーマン④
13:40 - 14:25	マンツーマン⑤
13:30 - 15:15	マンツーマン⑥
15:20 - 16:05	休憩
16:10 - 16:55	オプションクラス A
17:00 - 17:45	オプションクラス B
17:30 - 19:00	夕食
19:00 - 22:00	自由時間

- 授業時間 45分/1コマ 休憩 5分
- 平日と日曜の門限：22時 / 土曜の門限 1時



キャリア関連プログラム

TEP ESL/ワーホリ準備/TOEIC/ビジネスマスター

JICプレミアム校舎

TEP ESL の概要

JICプレミアム校舎のTEP ESLコースは、単語でしか返答ができないような超初心者の方が、短期間で最低限のサバイバル英語を話せるよう訓練するコースです。**一般科目だけでなく、旅行、医療、料理、ITなど専門分野の英語が学べる教科書も用意しています。**たくさんの種類の教科書の中から、自分の好きな科目を選んで学べるカスタマイズ性が最大の魅力です。セミスパルタ制度なので、単語テストと自習への参加は任意です。マイペースに勉強できます。

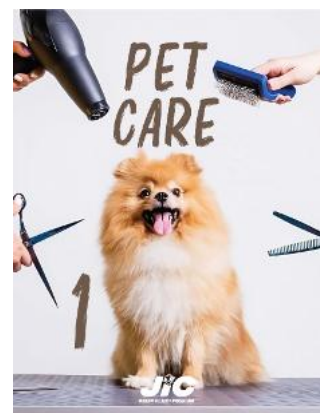




コース	1:1	グループ	オプション	合計
TEP ESL8	3	3	2	8
TEP ESL9	4	3	2	9
TEP ESL10	5	3	2	10

TEP ESL の授業構成

クラスの種類	TEP ESL 8の科目	TEP ESL 9の科目	TEP ESL 10の科目
1:1	TEP 専門 1:1 ①	TEP 専門 1:1 ①	TEP 専門 1:1 ①
	TEP 専門 1:1 ②	TEP 専門 1:1 ②	TEP 専門 1:1 ②
	一般科目	一般科目	一般科目
	×	一般科目	一般科目
	×	×	一般科目
グループ	5種類の中から3つ選択可能		
オプション (イブニンググループ)	5種類の中から2つ選択可能(参加は任意)		

- TEP ESL 8,9,10の3コースがあり、それぞれマンツーマンクラスの数異なります。
- TEP ESL 8,9,10ともに、マンツーマンクラスのうなコマで、専門の教科書を使った授業が受けられます。
- それ以外のマンツーマンは、一般科目を受講します。通常、苦手分野をアサインします。
- 2週間ごとに教科の変更申請も可能です。
- TEP ESLの専門 1:1の代わりに、一般科目を受けることもできます。(例えばTEP ESL1:1を1コマだけ受けて、それ以外は一般科目という構成も可能です。)

20種類以上の専門的な教科書から選べる
各教科書に1~3シリーズあり





TEP ESL 8 のサンプルスケジュール

07:00 - 07:50	朝食
07:50 - 08:35	マンツーマン①
08:40 - 09:25	休憩
09:30 - 10:15	マンツーマン②
10:20 - 11:05	休憩
11:10 - 11:55	グループ①
11:55 - 12:50	昼食
12:50 - 13:35	マンツーマン③
13:40 - 14:25	グループ②
13:30 - 15:15	グループ③
15:20 - 16:05	休憩
16:10 - 16:55	オプションクラスA
17:00 - 17:45	オプションクラスB
17:30 - 19:00	夕食
19:00 - 22:00	自由時間

- 授業時間 45分/1コマ 休憩 5分
- 平日と日曜の門限：22時 / 土曜の門限 1時

ワーホリ準備コースの概要

ワーキングホリデーの準備留学をしたい人のために作られたコースです**4週間限定のコース**で、最初の2週間でレジュメ対策や面接対策を行い、最後の2週間で仕事で使える接客英語を学びます。ワーホリ先で「仕事に就くまでの準備」と「仕事についた後の準備」まで行えるワーホリ特化型のコースです。セミスパルタ制度なので、単語テストと自習への参加は任意です。マイペースに勉強できます。

1:1	グループ	オプション	合計
3	3	2	8

ワーホリ準備コースの授業構成

クラスの種類	ワーホリ対策の科目
1:1	ワーホリ対策 1:1 ①
	ワーホリ対策 1:1 ②
	スピーキング
グループ	5種類の中から3つ選択可能
オプション (イブニンググループ)	5種類の中から2つ選択可能(参加は任意)

- マンツーマンクラスのうち2コマで、ワーホリ対策の専門の授業が受けられます。
- 残り1コマは、一般科目を受講します。通常、スピーキングをアサインしますが2週間ごとに科目の変更申請も可能です。
- 最初の2週間は仕事得までの準備を行い、最後の2週間で接客英語やトラブルシューティングなど、仕事の現場を想定した実践的なトレーニングがまで行えるのが他校との違いです。

スケジュール	教科	内容
1-2週目	レジュメ&CV対策	自分の経歴や強み弱みなどを棚卸し、論理的かつ効果的な自己アピールができるようにする。
	面接作成&実践	自分自身について論理的、かつ具体的に英語で話せるように訓練する。
3-4週目	接客英語	仕事の現場で使えるフレーズや単語などを学び、実際にシミュレーションも行う。
	トラブルシューティング	接客時のトラブルシューティングや商品の場所の案内、お店の場所の案内など説明力をつける訓練をする。



ワーホリ準備コースのサンプルスケジュール

07:00 - 07:50	朝食
07:50 - 08:35	マンツーマン①
08:40 - 09:25	休憩
09:30 - 10:15	マンツーマン②
10:20 - 11:05	休憩
11:10 - 11:55	グループ①
11:55 - 12:50	昼食
12:50 - 13:35	マンツーマン③
13:40 - 14:25	グループ②
13:30 - 15:15	グループ③
15:20 - 16:05	休憩
16:10 - 16:55	オプションクラスA
17:00 - 17:45	オプションクラスB
17:30 - 19:00	夕食
19:00 - 22:00	自由時間

- 授業時間 45分/1コマ 休憩 5分
- 平日の門限：22時



ワーホリに役立つオプションプログラム

JICでは、バリスタプログラムやレストランカフェでのOJTなど、ワーホリに役立つオプションプログラムも用意しています。ワーホリ対策コースとこれらのプログラムを合わせて受講することで、より効果的なワーホリ準備ができます。オプションプログラムは、現地で登録および支払いが可能です。どちらも現地での登録と現地払いが可能です。



Barista Training

校内でラテアートなどが学べる

レベル: 制限なし

場所: JIC プレミアム校舎内のカフェ

回数: 12 レッスン(1 レッスン/1 時間)

講師: JIC のカフェで働くバリスタ

費用: ワーホリ対策コース 3,500 ペソ

それ以外のコース 4,000 ペソ



Cafe Restaurant OJT

レストランで実際に接客業を体験(実習)

レベル: A2 以上 奨励

場所: バギオ市内にあるレストラン・カフェ

回数: 3 セッション(1 セッション/4 時間)

仕事内容: 接客対応、オーダー対応 など

費用: 1,500 ペソ

TOEICコースの概要

TOEIC R/L対策と一般英語学習をハイブリッドで学びたいのために作られたコースです。セミスパルタ制度なので、単語テストと自習への参加は任意です。マイペースに勉強できます。

1:1	グループ	オプション	合計
3	3	2	8

TOEICコースの授業構成

クラスの種類	TOEICの科目
1:1	TOEIC リーディング①
	TOEIC リーディング②
	TOEIC リスニング
グループ	5種類の中から3つ選択可能
オプション (イブニンググループ)	5種類の中から2つ選択可能(参加は任意)

- マンツーマンクラスでTOEIC対策の専門授業が受けられます。
- リーディング科目が2コマあり、①でPart5-6の穴埋め問題、②でPart7の長文読解問題の対策をします。
- 残り1コマは、一般科目を受講します。
- グループクラスは3コマ、オプションクラスは2コマです。

TOEIC模試はあるのか？

TOEIC コースのサンプルスケジュール

07:00 - 07:50	朝食
07:50 - 08:35	マンツーマン①
08:40 - 09:25	休憩
09:30 - 10:15	マンツーマン②
10:20 - 11:05	休憩
11:10 - 11:55	グループ ①
11:55 - 12:50	昼食
12:50 - 13:35	マンツーマン③
13:40 - 14:25	グループ ②
13:30 - 15:15	グループ ③
15:20 - 16:05	休憩
16:10 - 16:55	オプションクラス A
17:00 - 17:45	オプションクラス B
17:30 - 19:00	夕食
19:00 - 22:00	自由時間

- 授業時間 45分/1コマ 休憩 5分
- 平日と日曜の門限：22時 / 土曜の門限 1時

ビジネスマスターコースの概要

マンツーマン6コマで集中的にビジネス英語が学べるコースです。すでに論理的な英語力を備えた中級者で、仕事の現場で役立つ英語の習得を望む人におすすめです。特に、今後、海外就職を鍛えている人やビジネスオーナーで海外との取引を考えている人などに適しているコースです。セミスパルタ制度なので、単語テストと自習への参加は任意です。マイペースに勉強できます。

1:1	グループ	オプション	合計
6	-	2	8

ビジネスマスターコース の概要

クラスの種類	ビジネスマスターの科目
1:1	ビジネススピーキング
	ビジネスリスニング
	ビジネスライティング
	ビジネスリーディング
	一般科目
	一般科目
オプション (イブニンググループ)	5種類の中から2つ選択可能(参加は任意)

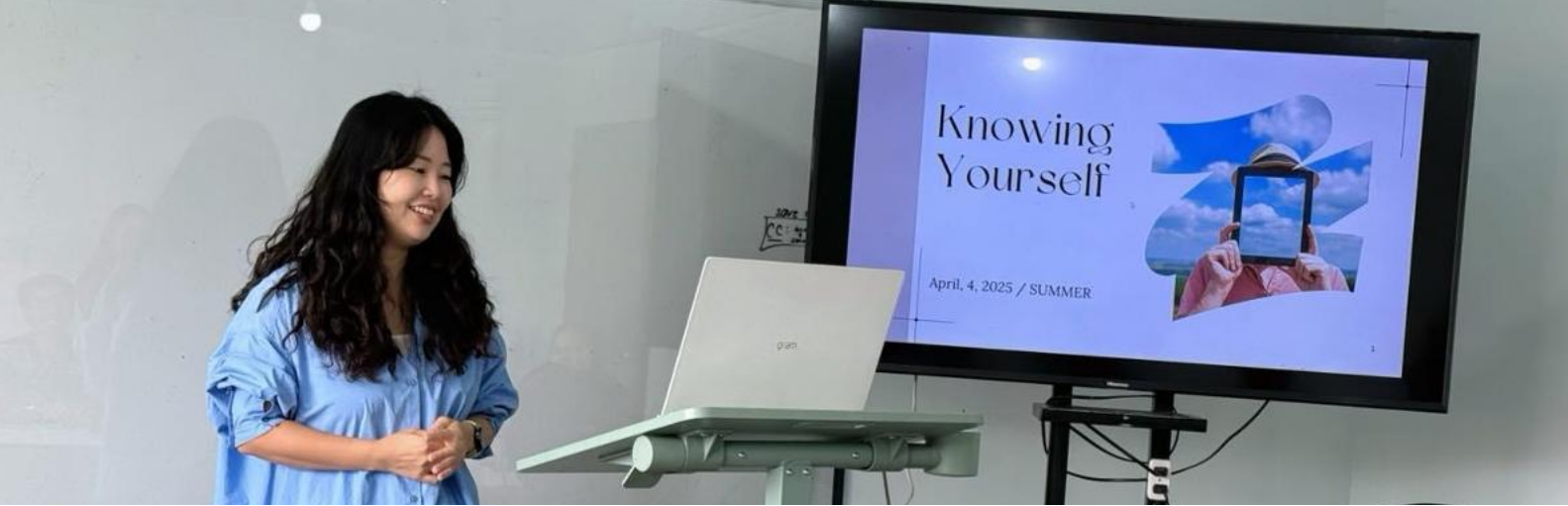
- マンツーマン6コマのうち4コマで、ビジネス英語専用の教科書を使い、ビジネスシーンを想定した英語の訓練を行います。
- 残り2コマは、一般科目を受講します。通常、苦手分野をアサインしますが、学生の希望があれば変更も可能です。(2週間ごと)

Business Zoom Clinic

隔週で行われるバーチャルZoomミーティングに参加し、様々なビジネスのトピックが議論されることで、ビジネスコミュニケーションスキルを向上させます。

Business Presentation

ビジネスマスターコースの学生は、隔週で新しいビジネストピックに関するプレゼンテーションを準備し、発表するトレーニングに参加します。



ビジネスマスターのサンプルスケジュール

07:00 - 07:50	朝食
07:50 - 08:35	マンツーマン①
08:40 - 09:25	休憩
09:30 - 10:15	マンツーマン②
10:20 - 11:05	グループ ①
11:10 - 11:55	マンツーマン③
11:55 - 12:50	昼食
12:50 - 13:35	マンツーマン④
13:40 - 14:25	マンツーマン⑤
13:30 - 15:15	マンツーマン⑥
15:20 - 16:05	休憩
16:10 - 16:55	オプションクラス A
17:00 - 17:45	オプションクラス B
17:30 - 19:00	夕食
19:00 - 22:00	自由時間

- 授業時間 45分/1コマ 休憩 5分
- 平日と日曜の門限：22時 / 土曜の門限 1時



グループクラスの選択肢

こちらがグループクラスの選択肢になっています。グループクラスの種類が豊富な点もプレミアム校舎の魅力のひとつです。

教科	グループクラスの選択肢
リスニング	デフォルトは、この授業。音源を聞いたり、発音の仕組みを学びリスニングを鍛える。
英文法	レベルに合わせて英文法の知識と実践的な使用方法を学ぶ。
発音	発音の仕組みを学び、発音矯正やリスニング強化を行う。
ディスカッション	様々なトピックでグループディスカッションを行う。
パターン	グループで会話に使えるパターンを学び文章を作る練習もする。

オプションクラス(無料)の選択肢

オプションクラスは、自由に参加できるグループクラスです。こちら6種類の中から選ぶことができます。楽しみながら英語に触れる授業が多いです2週間ごとに変更が可能です。

クラス	オプションクラスの選択肢
Movieリスニング	短い動画(ドラマや映画など)を見ながらリスニングスキルを高めます。日常会話に役立つフレーズなども学びます。
ズンバ	勉強の疲れをリフレッシュできるズンバダンスのクラスです。インストラクターがレッスンをしてくれます。
スケッチ	スケッチを通して、英語細かい英語表現を学びます。形容詞や語彙の量が増えます。絵も上手くなるかも。
カルチャーディスカッション	楽しみながら学ぶグループディスカッションのクラスです。時には発音なども学べます。
ソングクラス	洋楽の歌詞を通して日常会話に使えるフレーズや語彙などを学ぶクラスです。歌も上手くなるかも。



BAGUIO
ENGLISH SCHOOLS
ASSOCIATION

バギオ英語学校協会規定 代理店の独自割引禁止について

当校は、バギオ英語学校協会の規定に基づき、留学代理店による独自の割引を禁止しています。不正な割引が発覚した場合、入学をお断りする可能性もございますのでご注意ください。

